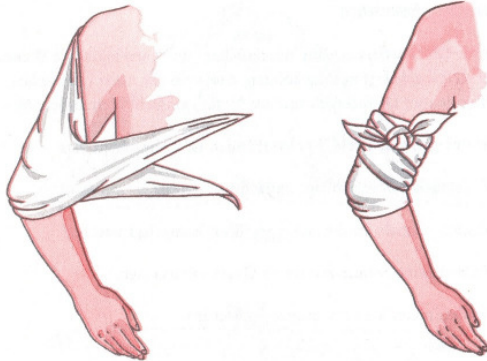


Dreiecktuchverbände

Ellenbogenverband

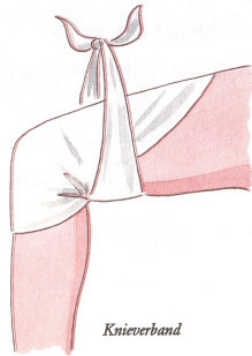


Ellenbogenverband mit Dreiecktuch

- + Wundauflage auf die Verletzung legen.
- + Ellenbogen leicht beugen.
- + Spitze des Dreiecktuches auf den Oberarm legen.
- + Die beiden Enden im Ellenbogengelenk überkreuzen und auf dem Oberarm verknoten.

Die gleiche Verbandtechnik ist auch am Knie anwendbar.

Armverband



Kniewerband

- + Wundauflage auf die Wunde legen.
- + Dreiecktuch mit der Spitze auf das Handgelenk und mit einem Ende auf die Schulter legen.
- + Herunterhängendes Ende gestrafft um den Unterarm wickeln.
- + Ende von der Schulter in Richtung Unterarm wickeln und verknoten.

Die gleiche Verbandtechnik ist auch am Unterschenkel anwendbar.

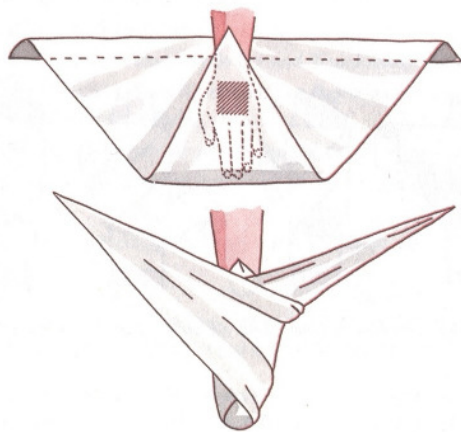
Kopfverband

- + Wundauflage auf die Wunde legen.
- + Der Kopf des Verletzten liegt so auf dem Dreiecktuch, dass die Basis des Dreiecktuchs parallel zur Schulter verläuft.
- + Die Spitze des Dreiecktuches wird auf die Stirn geschlagen.
- + Die beiden Ecken werden über der Stirn verknotet.
- + Die über der Stirn liegende Spitze wird jetzt über den Knoten geschlagen.
- + Durch einen zweiten Knoten wird die zurückgeschlagene Spitze festgehalten.



Kopfverband mit Dreiecktuch

Dreiecktuchverbände



Handverband mit Dreiecktuch

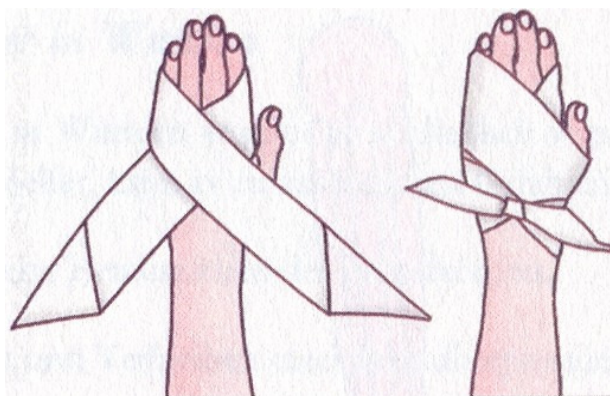
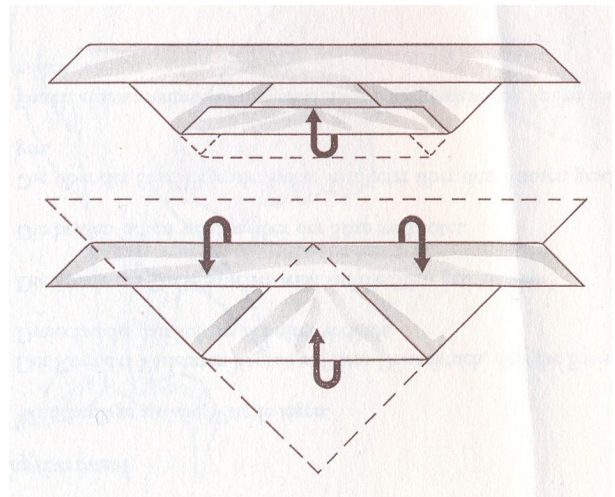
Hand-/Fingerverband mit Dreiecktuch

- + Wundauflage auf die Wunde legen.
 - + Hand auf das ausgebreitete Tuch legen, Fingerspitzen in Richtung Spitze des Tuches.
 - + Spitze des Tuches über die Hand zum Handgelenk legen.
 - + Die beiden Enden um das Handgelenk wickeln und oben verknoten.
- In gleicher Weise wird der Verband am Fuß angewendet.

Herstellen einer Krawatte

Für manche Verbände - z. B. am Auge, an der Stirn sowie für den Druckverband - werden Dreiecktuchkrawatten benötigt. So werden sie aus einem Dreiecktuch gefaltet:

- + Dreiecktuch auf Oberschenkel oder Tisch ausbreiten.
- + Spitze bis etwa drei Finger an die Basis heranlegen.
- + Basis über der Spitze zweimal falten.
- + In gleicher Weise von der anderen Seite her falten.



Krawattenverband an der Hand

So wird ein Krawattenverband an der Hand angelegt:

- + Wundauflage auf die Wunde legen.
- + Hand auf die Mitte der Krawatte legen.
- + Über dem Handrücken die beiden Enden der Krawatte kreuzen.
- + Die beiden Enden um das Handgelenk wickeln und verknoten.

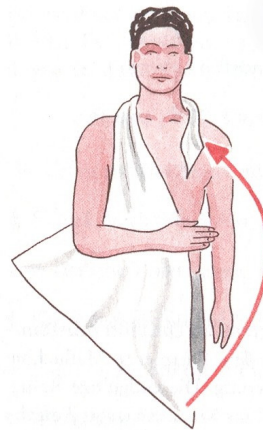
Dreiecktuchverbände

Ruhigstellung von Schulter und Arm

Brüche von Unter- und Oberarm sowie der Hand können mit einem Dreiecktuch und Dreiecktuchkrawatten ruhig gestellt werden.

So werden die Brüche vom Ersthelfer versorgt:

- + Dreiecktuch so auf die verletzte Schulter legen, dass die Spitze zum Ellbogen zeigt. Ein Ende des Tuches wird um den Nacken herum auf die unverletzte Schulter gelegt.
- + Das andere Ende wird um den Unterarm herum zur unverletzten Schulter hochgeschlagen.
- + Beide Enden des Dreiecktuches werden auf der unverletzten Schulter verknotet, eventuell ist der Knoten zu unterpolstern.
- + Die Spitze des Tuches im Bereich des Ellenbogens einstecken.
- + Mit einer Krawatte, die dicht über und parallel zum Unterarm geführt wird, wird das Armtragetuch zusätzlich befestigt.
Die zweite Krawatte liegt am Oberarm, parallel zur ersten.
- + Beim Festknoten der Krawatten ist darauf zu achten, dass sich durch den Zug die Schmerzen nicht verstärken.



Der Arm wird im Ellenbogengelenk rechtwinklig gebeugt. Dreiecktuch auf die verletzte Seite legen



Das untere Ende wird um den Unterarm der verletzten Seite herumgeschlagen und mit dem anderen Ende auf der Schulter verknotet



Mit zwei Dreiecktuchkrawatten den Verband befestigen